

# COMUNE DI CASTELBUONO

Città Metropolitana di Palermo

## ELEZIONE DELLA CAMERA DEI DEPUTATI DEL 4 MARZO 2018 - CANDIDATI UNINOMINALI















SEZ.	ELETTORI *			VOTANTI			VOTI VALIDI	VOTI CONTESTATI	SCHEDE NON VALIDE			N. 1		N. 2		N. 3		N. 4		N. 5		N. 6		N. 7		N. 8		LISTA N. 9	
	N.	M	F	Tot.	M	F			Tot.	bianche	nulle	totale	voti totali	voti secchi	voti totali	voti secchi	voti totali	voti secchi	voti totali	voti secchi	voti totali	voti secchi	voti totali	voti secchi	voti totali	voti secchi	voti totali	voti secchi	voti totali
1	336	345	681	224	213	437	407	0	12	18	30	98	33	2	1	8	0	4	1	5	0	165	11	5	0	114	6	6	1
2	487	485	972	357	311	668	622	0	30	16	46	176	47	2	0	22	0	0	0	3	0	240	0	10	0	164	10	5	0
3	420	433	853	307	289	596	555	0	22	19	41	130	54	2	0	27	0	2	0	5	0	254	0	7	0	123	8	5	0
4	291	311	602	230	187	417	392	0	13	12	25	113	43	0	0	9	1	0	0	5	2	158	14	11	1	93	11	3	0
5	288	337	625	212	212	424	401	0	11	12	23	116	40	0	0	13	0	0	0	5	0	172	0	3	0	90	6	2	0
6	438	448	886	307	264	571	543	0	14	14	28	156	58	1	0	12	1	1	0	5	2	235	21	11	0	118	9	4	1
7	296	295	591	194	155	349	315	0	19	15	34	90	36	1	0	9	0	0	0	3	0	128	9	6	0	63	5	15	0
8	294	303	597	210	178	388	353	0	13	22	35	113	42	1	0	9	1	0	0	1	0	144	14	3	1	81	10	1	0
9	351	396	747	253	245	498	463	0	20	15	35	121	40	1	1	15	0	2	1	1	1	211	21	9	0	103	6	0	0
10	344	380	724	239	238	477	448	0	14	15	29	137	41	2	1	28	1	1	0	3	0	161	24	4	1	107	9	5	1
TOT.	3.545	3.733	7.278	2.533	2.292	4.825	4.499	0	168	158	326	1.250	434	12	3	152	4	10	2	36	5	1.868	114	69	3	1.056	80	46	3
%	48,71	51,29	100	71,45	61,40	66,30	93,24	0,00	3,48	3,27	6,76	27,78	/	0,27	/	3,38	/	0,22	/	0,80	/	41,52	/	1,53	/	23,47	/	1,02	/

\* compresi elettori ammessi

# COMUNE DI CASTELBUONO

Città Metropolitana di Palermo

## ELEZIONE DELLA CAMERA DEI DEPUTATI DEL 4 MARZO 2018 - LISTE PLURINOMINALE

SEZ.	ELETTORI *			VOTANTI			VOTI VALIDI	VOTI CONTESTATI	SCHEDE NON VALIDE			LISTA N. 1	LISTA N. 2	LISTA N. 3	LISTA N. 4	LISTA N. 5	LISTA N. 6	LISTA N. 7	LISTA N. 8	LISTA N. 9	LISTA N. 10	LISTA N. 11	LISTA N. 12	LISTA N. 13	LISTA N. 14	LISTA N. 15
	N.	M	F	Tot.	M	F			Tot.	bianche	nulle	totale														
1	336	345	681	224	213	437	407	0	12	18	30	6	1	1	57	1	8	3	5	154	5	5	17	10	76	5
2	487	485	972	357	311	668	622	0	30	16	46	2	19	6	102	2	22	0	3	240	10	13	25	21	95	5
3	420	433	853	307	289	596	555	0	22	19	41	1	10	4	61	2	27	2	5	254	7	17	22	12	64	5
4	291	311	602	230	187	417	392	0	13	12	25	3	7	0	60	0	8	0	3	144	10	4	7	13	58	3
5	288	337	625	212	212	424	401	0	11	12	23	2	9	5	60	0	13	0	5	172	3	10	13	9	52	2
6	438	448	886	307	264	571	543	0	14	14	28	5	4	6	83	1	11	1	3	214	11	15	19	14	61	3
7	296	295	591	194	155	349	315	0	19	15	34	0	8	1	45	1	9	0	3	119	6	10	6	4	38	15
8	294	303	597	210	178	388	353	0	13	22	35	4	6	1	60	1	8	0	1	130	2	6	12	16	37	1
9	351	396	747	253	245	498	463	0	20	15	35	4	6	1	70	0	15	1	0	190	9	22	4	11	60	0
10	344	380	724	239	238	477	448	0	14	15	29	3	10	2	81	1	27	1	3	137	3	15	14	9	60	4
TOT.	3.545	3.733	7.278	2.533	2.292	4.825	4.499	0	168	158	326	30	80	27	679	9	148	8	31	1.754	66	117	139	119	601	43
%	48,71	51,29	100	71,45	61,40	66,30	93,24	0,00	3,48	3,27	6,76	0,67	1,78	0,60	15,09	0,20	3,29	0,18	0,69	38,99	1,47	2,60	3,09	2,65	13,36	0,96

\* compresi elettori ammessi

# COMUNE DI CASTELBUONO

Città Metropolitana di Palermo

## ELEZIONE DEL SENATO DELLA REPUBBLICA DEL 4 MARZO 2018 - CANDIDATI UNINOMINALI

SEZ.	ELETTORI *			VOTANTI			VOTI VALIDI	VOTI CONTESTATI	SCHEDE NON VALIDE			N. 1		N. 2		N. 3		N. 4		N. 5		N. 6		N. 7		N. 8		N. 9		LISTA N. 10		LISTA N. 11	
	N.	M	F	Tot.	M	F			Tot.	bianche	nulle	totale	voti totali	voti secchi	voti totali	voti secchi	voti totali	voti secchi	voti totali	voti secchi	voti totali	voti secchi	voti totali	voti secchi	voti totali	voti secchi	voti totali	voti secchi	voti totali	voti secchi	voti totali	voti secchi	
1	302	319	621	204	191	395	368	0	9	18	27	1	1	2	0	100	8	7	0	63	2	0	0	190	115	2	0	0	0	3	0	0	0
2	439	439	878	326	281	607	578	0	13	16	29	2	0	5	0	143	0	11	0	107	6	0	0	306	162	1	0	0	0	3	0	0	0
3	380	392	772	281	264	545	521	0	12	12	24	1	0	6	0	164	0	20	0	90	3	0	0	233	148	1	0	1	0	5	0	0	0
4	263	295	558	209	176	385	371	0	5	9	14	0	0	5	0	106	6	4	0	60	3	1	0	193	108	2	0	0	0	0	0	0	0
5	259	310	569	193	194	387	366	0	7	14	21	0	0	4	0	108	0	6	0	55	6	0	0	192	109	1	0	0	0	0	0	0	0
6	401	400	801	283	232	515	479	0	10	26	36	1	0	6	0	125	7	10	1	54	2	3	0	275	160	1	0	2	0	1	0	1	0
7	268	272	540	178	143	321	293	0	7	21	28	0	0	1	0	76	0	6	0	41	0	0	0	162	86	2	0	0	0	5	0	0	0
8	267	287	554	193	166	359	330	0	8	21	29	1	0	1	1	91	2	4	0	53	4	2	0	176	111	2	1	0	0	0	0	0	0
9	308	361	669	225	219	444	413	0	12	19	31	0	0	0	0	128	8	5	0	73	2	0	0	206	118	1	0	0	0	0	0	0	0
10	305	356	661	210	226	436	413	0	5	18	23	0	0	1	0	92	8	16	1	68	5	0	0	228	129	2	0	0	0	5	1	1	0
TOT.	3.192	3.431	6.623	2.302	2.092	4.394	4.132	0	88	174	262	6	1	31	1	1.133	39	89	2	664	33	6	0	2.161	1.246	15	1	3	0	22	1	2	0
%	48,20	51,80	100	72,12	60,97	66,34	94,04	0,00	2,00	3,96	5,96	0,15		0,75		27,42		2,15		16,07		0,15		52,30		0,36		0,07		0,53		0,05	

\* compresi elettori ammessi

# COMUNE DI CASTELBUONO

Città Metropolitana di Palermo

## ELEZIONE DEL SENATO DELLA REPUBBLICA DEL 4 MARZO 2018 - LISTE PLURINOMINALE

SEZ.	ELETTORI *			VOTANTI			VOTI VALIDI	VOTI CONTESTATI	SCHEDE NON VALIDE			LISTA N. 1	LISTA N. 2	LISTA N. 3	LISTA N. 4	LISTA N. 5	LISTA N. 6	LISTA N. 7	LISTA N. 8	LISTA N. 9	LISTA N. 10	LISTA N. 11	LISTA N. 12	LISTA N. 13	LISTA N. 14	LISTA N. 15	LISTA N. 16	LISTA N. 17
	N.	M	F	Tot.	M	F			Tot.	bianche	nulle	totale																
1	302	319	621	204	191	395	368	0	9	18	27	0	2	92	7	10	7	2	42	0	11	8	53	3	2	0	3	0
2	439	439	878	326	281	607	578	0	13	16	29	2	5	143	11	10	20	6	65	0	32	5	100	7	1	0	3	0
3	380	392	772	281	264	545	521	0	12	12	24	1	6	164	20	16	14	11	46	0	13	5	64	3	1	1	5	0
4	263	295	558	209	176	385	371	0	5	9	14	0	5	100	4	4	7	5	41	1	8	3	73	1	2	0	0	0
5	259	310	569	193	194	387	366	0	7	14	21	0	4	108	6	6	9	3	31	0	8	6	66	3	1	0	0	0
6	401	400	801	283	232	515	479	0	10	26	36	1	6	118	9	9	11	10	22	3	18	4	86	7	1	2	1	1
7	268	272	540	178	143	321	293	0	7	21	28	0	1	76	6	1	1	7	32	0	13	3	54	6	2	0	5	0
8	267	287	554	193	166	359	330	0	8	21	29	1	0	89	4	6	14	2	27	2	7	4	50	4	1	0	0	0
9	308	361	669	225	219	444	413	0	12	19	31	0	0	120	5	5	10	14	42	0	9	6	69	4	1	0	0	0
10	305	356	661	210	226	436	413	0	5	18	23	0	1	84	15	9	4	11	39	0	14	3	74	8	2	0	4	1
TOT.	3.192	3.431	6.623	2.302	2.092	4.394	4.132	0	88	174	262	5	30	1.094	87	76	97	71	387	6	133	47	689	46	14	3	21	2
%	48,20	51,80	100	72,12	60,97	66,34	94,04	0,00	2,00	3,96	5,96	0,12	0,73	26,48	2,11	1,84	2,35	1,72	9,37	0,15	3,22	1,14	16,67	1,11	0,34	0,07	0,51	0,05

\* compresi elettori ammessi